




Džem ako darček: Krojovaný

Materiál:

- hodvábný papier
- stužka s ľudovým motívom
- gumičky
- drevený výrez – srdiečko alebo iný tvar
- jutová šnúrka

Pomôcky:

- nožnice
- taviaca pištoľ



Postup:

1. Z hodvábného papiera vystrihneme 3 – 4 kruhy s polomerom asi o 6 cm väčším ako je priemer viečka na zaváraninovom pohári.
2. Všetky vystrihnuté kruhy priložíme na viečko a upevníme pomocou tenkej gumičky. Následne ich po obvode trochu našuchoríme aby získali väčší objem (obr. 1).
3. V ďalšom kroku pripevníme stužku s ľudovým motívom na miesto, kde sa nachádza gumička. Spoj fixujeme lepidlom z taviacej pištole (obr. 2).
4. Na prednú stranu pohárika, rovnako pomocou taviacej pištole pripevníme drevený výrez v tvare srdca a naň prilepíme mašličku z jutovej šnúrky (obr. 2).


1




2



Pre Dr. Oetker vytvorila blogerka
Soňa Višňovská.

 @tvoritalubit

 @tvorit_a_lubit

Dr. Oetker, spol. s r.o.
Ľadová 14
811 05 Bratislava



Kvalita je najlepší recept.

www.oetker.sk