



# Džem ako darček: Pre muža

## Materiál:

- hrubší bavlnený knôt alebo šnúra na bielizeň
- medené ozubené kolieska (bižutérny polotovár)
- kožená šnúrka



## Pomôcky:

- nožnice
- taviaca pištoľ
- čierna fixka s tenkým hrotom





## Postup:

1. Na viečku vyznačíme fixkou stred a pomocou taviacej pištole pomaly lepíme bavlnený knôt do tvaru špirály (obr. 1). Knôtom zakryjeme aj bočné strany viečka (obr. 2).
2. Takto pripravené viečko ozdobíme ozubenými kolieskami, ktoré pripevníme tavnou pištoľou (obr. 3).
3. Na záver si vezmeme koženú šnúrku, párkrát obtočíme okolo strednej časti pohárika a ukončíme mašľou.



Pre Dr. Oetker vytvorila blogerka  
Soňa Višňovská.

 @tvoritalubit

 @tvorit\_a\_lubit

Dr. Oetker, spol. s r.o.  
Ľadová 14  
811 05 Bratislava



Kvalita je najlepšia recept.

[www.oetker.sk](http://www.oetker.sk)